

砚山县2023年国民经济和社会发展 统计公报

砚山县统计局

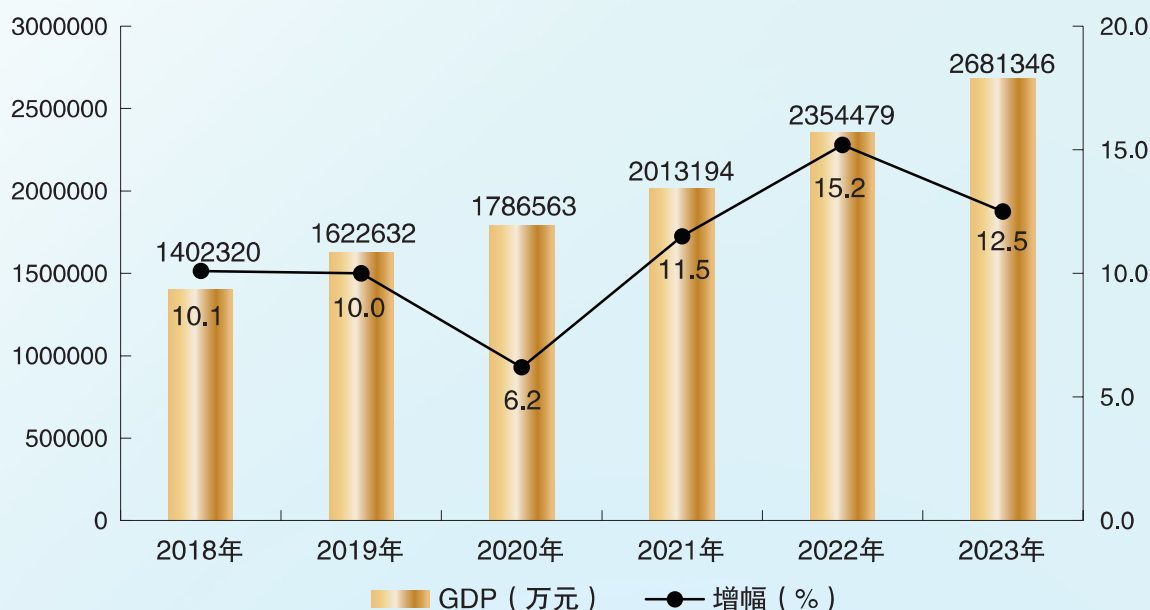
2024年4月

2023年，砚山县始终坚持以习近平新时代中国特色社会主义思想为指导，全面落实省委“3815”战略和州委、州政府工作要求，坚持稳中有升，着力提质增效，扎实推进稳增长、调结构、惠民生等各项工作，全县经济实现稳中趋好态势。

一、综合

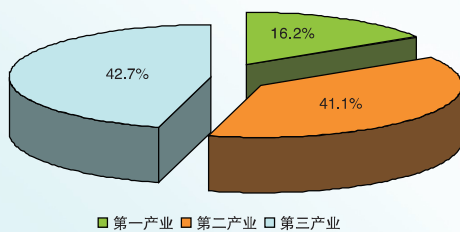
根据地区生产总值统一核算结果：全年实现地区生产总值2681346万元，比上年增长12.5%（按2020年不变价计算，下同）。总量排全省第30位、全州第2位；增速比全国（5.2%）高7.3个百分点，比全省（4.4%）高8.1个百分点，比全州（5.1%）高7.4个百分点，排全省第2位、全州第1位。其中：第一产业增加值433885万元，同比增长4.8%；第二产业增加值1102555万元，同比增长26.6%；第三产业增加值1144906万元，同比增长4.6%。全县人均GDP56826元，同比增长13.1%。

2018-2023年地区生产总值及增长速度图



三次产业结构由上年的16.4、37.4、46.2调整为16.2、41.1、42.7。三次产业对地区生产总值的贡献率分别为7.1%、75.9%、17.0%，分别拉动地区生产总值增长0.9、9.5、2.1。民营经济实现增加值1836722万元，同比增长12.0%，占GDP的比重达68.5%，对全县地区生产总值的贡献率为66.4%，拉动全县地区生产总值增长8.3个百分点。

2023年三次产业结构图



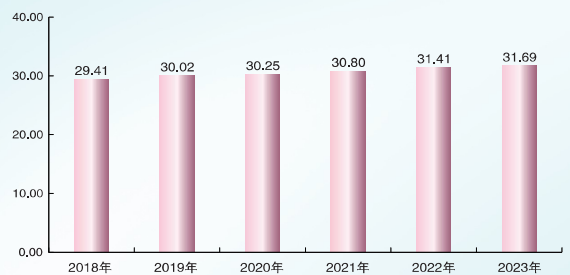
二、农业

全年实现农林牧渔及服务业总产值678349万元，同比增长4.9%（可比价增速），其中：农业产值489077万元，同比增长13.7%；林业产值14253万元，同比增长0.9%；畜牧业产值146705万元，同比下降9.7%；渔业产值8792万元，同比增长15.0%；农林牧渔服务业产值19522万元，同比增长6.9%。全年实现农林牧渔及服务业增加值437811万元，同比增长4.8%。

全年农作物总播种面积220.82万亩，比上年增加1.02万亩，增长0.5%，其中：粮食作物播种面积109.36万亩，比上年增加0.82万亩、增长0.7%；经济作物播种面积111.46万亩，比上年增加0.2万亩、增长0.2%；蔬菜种植面积82.56万亩，比上年减少0.43万亩、下降0.5%。

全年粮豆总产量316902吨，同比增长0.9%；油料产量7253吨，同比下降7.5%；甘蔗产量10529吨，同比增长1.7%；烤烟产量17618吨，同比增长1.7%；蔬菜及食用菌产量478774吨，同比增长5.9%；水果产量62660吨，同比增长4.6%；油茶籽产量89吨，同比增长29.0%；油桐籽产量59吨，同比下降0.8%；木材采伐量44009立方米，同比增长103.2%。

2018-2023年粮食总产量图（万吨）



主要农作物产品产量表

指标名称	单位	2023年	2022年	比上年增长 (%)
一、粮食总产量	吨	316902	314112	0.9
其中：夏收产量	吨	33417	33834	-1.2
秋收产量	吨	283485	280278	1.1
#稻谷	吨	57158	55293	3.4
包谷	吨	219222	217455	0.8
二、主要经济作物	—			
油料	百公斤	72532	78436	-7.5
蔬菜及食用菌	百公斤	4787744	4519549	5.9
其中：辣椒	百公斤	1106788	926930	19.4
蔬菜	百公斤	2859433	2951331	-3.1
烤烟	百公斤	176179	173288	1.7
三七	百公斤	4020	4828	-16.7

全年出栏肥猪 19.3万头、同比增长0.2%，牛出栏7.28万头、同比增长2.7%，羊出栏9.37万只、同比下降0.3%，家禽出栏262.75万只、同比下降3.3%。年末生猪

存栏14.66万头、同比下降6.9%，牛存栏13.15万头、同比下降4.4%，羊存栏7.77万只、同比增长1.9%，家禽存栏206.47万只、同比下降3.7%。

全年肉类总产量3.12万吨，同比增长4.4%，其中猪肉产量1.74万吨，同比增长5.2%。禽蛋产量0.84万吨，同比增长19.8%。水产品产量3910吨，同比下降13.5%。

2023年底，全县有效灌溉面积40610公顷，同比增长1.2%。农业机械总动力54.57万千瓦，同比增长5.1%。

全年新增造林面积25348亩，森林面积（不含一般灌木林）9.02万公顷，森林覆盖率达23.34%（森林面积和森林覆盖率是2022年数据）。

三、工业和建筑业

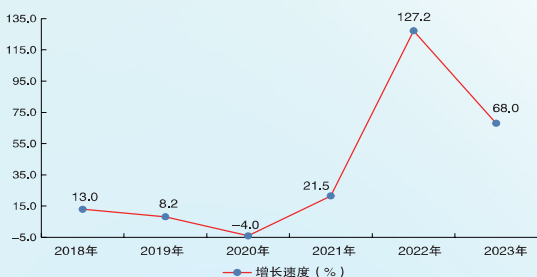
（一）工业

全年全部工业增加值706758万元，同比增长39.5%。

规模以上工业增加值同比增长68.0%，从经济类型看：国有控股企业增加值同比增长15.3%；股份制企业增加值同比增长68.3%；外商及港澳台商投资企业增加值同比下降19.0%；其他经济类型企业增加值同比下降36.5%。从门类看：采矿业增加值同比下降38.6%；制造业增加值同比增长69.3%；电力、热力、燃气及水生产和供应业增加值增长49.5%。从主要行业看：有色金属冶炼和压延加工业增加值同比增长81.3%；非金属矿物制品业增加值同比增长15.5%；化学原料和化学制品制造业增加值同比下降5.1%；黑色金属冶炼和压延加工业增加值同比增长30.0%；电力、热力生产和供应业增加值同比增长50.1%。

全年规模以上工业中，高技术制造业增加值同比增长38.7%，占规模以上工业增加值的比重为0.8%。

2018—2023年规模以上工业增加值增速图



全年规模以上工业企业利润总额393885万元，同比增长235.8%。从经济类型看：国有控股企业利润158796万元，同比增长28.4倍；股份制企业利润390296万元，同比增长236.2%；外商及港澳台商投资企业利润713万元，同比下降45.1%；其他企业利润亏损303万元，同比下降299.2%。从门类看：采矿业利润亏损466万元，同比下降328.6%；制造业利润388037万元，同比增长240.3%；电力、热力、燃气及水生产和供应业利润6314万元，同比增长105.2%。全年规模以上工业企业每百元营业收入中的成本89.56元，比上年提高2.07元。营业收入利润率为11.2%，同比提高4.7个百分点。

规模以上工业主要产品产量表

项 目	单 位	2023年	2022年	比上年增长 (%)
发电量	万度	30992	8657	258.0
水泥	吨	3368314	2901722	16.1
页岩砖	万块	4080	6312	-35.4
锰矿石原矿	吨	70722	71510	-1.1
电解铝	吨	1209553	692194	74.7
铝合金	吨	771424	458562	68.2
铁合金	吨	144414	121230	19.1
建筑用天然石料	立方米	571150	555968	2.7
饲料	吨	41748	28538	46.3
基础化学原料（碳化钙）	吨	121462	130610	-7.0
商品混凝土	立方米	544961	503514	8.2
石灰	吨	187891	202207	-7.1
饲料添加剂	吨	1746	1933	-9.7
服装	万件	55.43	47.88	15.8

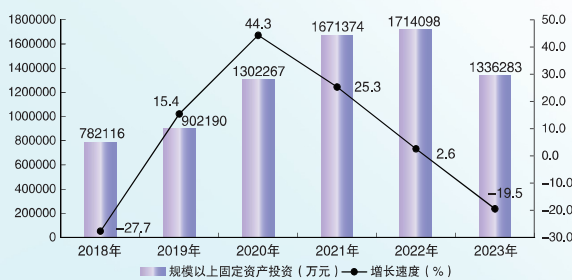
（二）建筑业

全年建筑业增加值399331万元，同比增长10.4%。资质以上建筑业总产值完成399435万元，同比增长46.0%。

四、固定资产投资和房地产业

全年规模以上固定资产投资完成1336283万元，同比下降19.5%。其中，项目投资完成1224413万元，同比下降18.9%；房地产投资完成111870万元，同比下降25.3%。分产业看：第一产业投资完成166938万元，同比增长350.5%；第二产业投资完成816141万元，同比下降31.2%；第三产业投资完成353204万元，同比下降19.2%。民间投资872844万元，同比下降16.7%；产业投资1090402万元，同比下降15.3%。从重点行业看：农业投资200618万元，同比增长228.3%；工业投资816141万元，同比下降31.2%；交通投资32919万元，同比下降60.1%；数字经济投资11104万元，同比增长9.9%；水利投资1641万元，同比下降84.4%；教育投资48999万元，同比增长205.3%；卫生投资6310万元，同比下降55.1%。

2018—2023年规模以上固定资产投资及增长速度图



全县商品房施工面积115.34万平方米，同比增长5.6%；商品房销售面积18.82万平方米，同比下降18.0%，商品房销售额7.19亿元，同比下降27.4%；年末商品房待售面积38.78万平方米，同比下降5.2%。

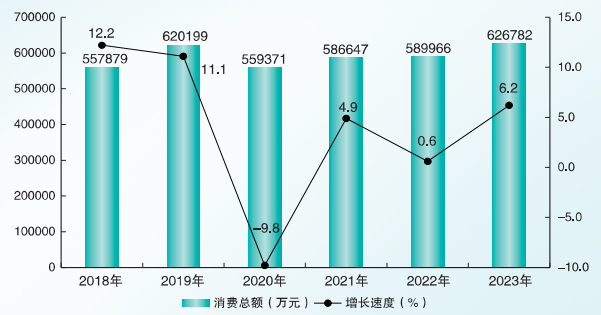
全年发放廉租住房租赁补贴234户，合计25万元。

五、贸易和招商引资

全年社会消费品零售总额626782万元，同比增长6.2%。按销售单位所在地划分：城镇消费品零售额503966万元，同比增长5.4%；乡村消费品零售额122816万

元，同比增长9.7%。按消费形态分：餐饮收入47077万元，同比增长8.1%；商品零售579705万元，同比增长6.1%。

2018—2023年社会消费品零售总额及增长速度图



全年共实施国内合作项目108个，比上年同期增加17个，累计实际到位资金957100万元，同比下降20.9%。其中：省外实际到位资金901600万元，同比下降20.9%；省内州外实际到位资金55500万元，同比下降19.6%。

六、交通运输、邮政、电信

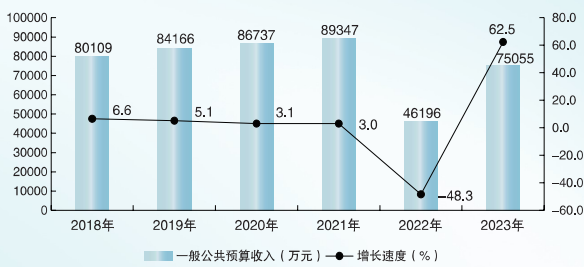
2023年底，全县公路里程3505公里。按行政等级划分：国道312公里；省道42公里；县道681公里；乡道514公里；村道1956公里。按技术等级划分：高速公路146公里；一级公路24公里；二级公路169公里；三级公路113公里；四级公路1543公里；等外公路1510公里。

航空运输总周转量497万吨公里，同比下降24.0%。邮政业务总量0.41亿元，同比增长8.4%。电信业务总量39944万元（含电信、移动、联通），同比增长13.5%（邮政业务总量、电信业务总量为1—11月数据）。

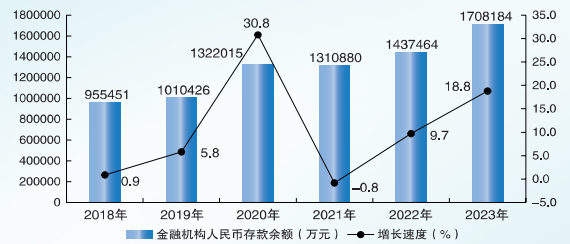
七、财政、金融和保险业

全年完成地方财政总收入138389万元，同比增长1396.1%。一般公共预算收入完成75055万元，比上年增收28859万元、增长62.5%（按上年同口径：一般公共预算收入完成75093万元，比上年减收16832万元、下降18.3%）。其中：税收收入完成62286万元，同比增长263.3%；非税收入完成12769万元，同比下降56.0%。一般公共预算支出391251万元，比上年增收42314万元、增长12.1%。

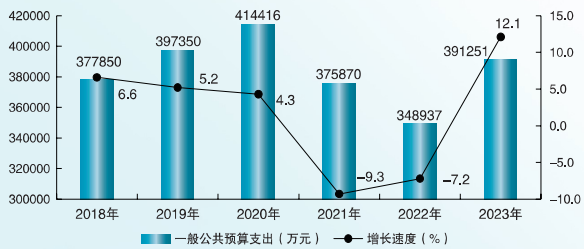
2018-2023年一般公共预算收入及增长速度图



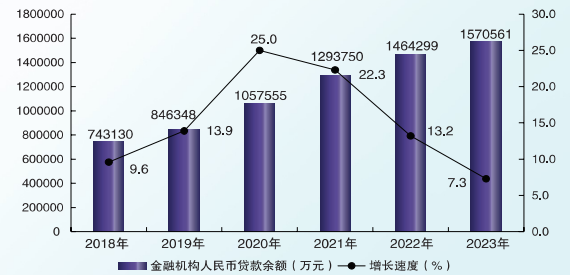
2018-2023年金融机构人民币存款余额及增长速度图



2018-2023年一般公共预算支出及增长速度图



2018-2023年金融机构人民币贷款余额及增长速度图



年末全县金融机构人民币各项存款余额1708184万元，比年初增加270720万元、增长18.8%（住户存款余额1248091万元，比年初增加125627万元、增长11.2%）。金融机构人民币各项贷款余额1570561万元，比年初增加106262万元、增长7.3%（住户贷款893768万元，比年初增加93822万元、增长11.7%）。

全县11家保险企业各项保费收入25392万元，比上年增加54万元、增长0.2%（财产保费收入18279万元，人寿保费收入7113万元）。各类保险赔款支出10009万元，比上年增加783万元、增长8.5%（财产保险赔款支出8116万元，人寿保险赔款支出1893万元）。

八、教育体育、文化旅游和卫生健康

2023年，全县各类学校（园）284所，其中：高级中学5所；完全中学2所；普通初级中学17所；九年一贯制学校2所；职业高中学校1所；小学110所；教学点9个；幼儿园137所；特殊教育学校1所。在校学生数115606人（普通高中13136人、普通初中27531人、中职1454人、小学51987人、在园班幼儿数21323人，特殊教育学校175人）。全县教职工总数为7646人（普通高中840人、普通初中2201人、中

等职业学校105人、小学3030人、幼儿园1410人、特殊教育学校60人），其中专任教师6837人（普通高中793人、普通初中2089人、中等职业学校101人、小学2998人、幼儿园803人、特殊教育学校53人）。学前教育毛入园率92.01%，小学适龄儿童入学率100%，初中阶段毛入学率100%，高中阶段毛入学率88.83%。九年义务教育阶段巩固率102.45%，小学辍学率为0%，初中阶段辍学率0%，高中阶段辍学率2.78%。2023年，义务教育阶段公用经费补助7620.12万元，义务教育家庭经济困难学生生活补助学生85358人次、金额4635.404万元。

运动员全省比赛获奖牌数17块。

全县有文化馆1个、文化站11个、公共图书馆1个，公共图书馆藏书量9.84万册，各种艺术表演团体550支，全年由县文化馆主办、承办、组织实施的各类群众文化演出活动133场次。

全县共接待游客477.17万人次，同比增长1.2%；实现旅游总收入51.78亿元，同比增长17.1%。

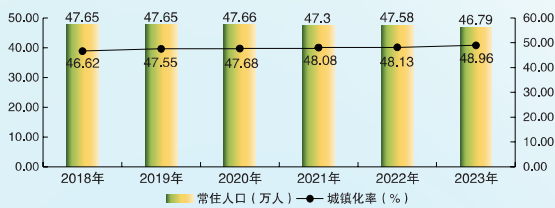
全年农村和社区公益数字电影放映948场次，观众达5.8万余人次。全县广播综合覆盖率99.85%，电视综合覆盖率99.68%。

全县医疗卫生机构数178个，其中：县级医疗卫生单位13个；乡镇卫生院12个（中心卫生院4个、一般卫生院8个）；社区卫生服务中心1个；村卫生室104个。拥有卫生机构床位数4096张（医院床位数3013张、卫生院床位数1083张）。专业卫生技术人员3375人（护士2194人、医师1181人）。传染病发病率747.40/10万。农村卫生厕所普及率57.4%。

九、人口、人民生活和社会保障

全县常住人口46.79万人，其中：城镇人口22.91万人；乡村人口23.88万人。城镇化率48.96%。

2018—2023年常住人口及城镇化率图

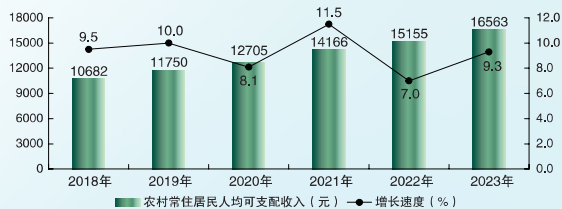


全县居民人均可支配收入27745元，比上年增加1413元、增长5.4%，高于全州平均水平3549元，低于全省平均水平676元，低于全国平均水平11473元。按常住地分：城镇常住居民人均可支配收入42605元，比上年增加1420元、增长3.4%，高于全州平均水平3616元，低于全省平均水平958元，低于全国平均水平9216元；农村常住居民人均可支配收入16563元，比上年增加1408元、增长9.3%，高于全州平均水平1119元，高于全省平均水平202元，低于全国平均水平5128元。

2018—2023年城镇常住居民人均可支配收入及增长速度图



2018—2023年农村常住居民人均可支配收入及增长速度图



全县参加城乡居民社会养老保险296266人，参加城镇职工基本养老保险人数45000人（参加企业职工养老保险30398人，参加机关事业单位养老保险14602人），参加工伤保险37558人，参加失业保险24372人。城镇新增就业人数3327人，城镇失业人员实现再就业360人，困难人员实现就业360人。参加基本医疗保险人数

521534人，其中：参加职工医疗保险人数34535人；参加生育保险人数26291人。享受城镇居民最低生活保障人数1606人，享受农村居民最低生活保障人数22818人，城乡特困供养人数849人。

十、能源、生态环境和应急管理

全年规模以上工业综合能源消费量250.36万吨标准煤（当量热值），同比增长42.9%。全社会用电量1731395万千瓦时，同比增长51.6%。其中：第一产业用电量7097万千瓦时，同比增长45.9%；第二产业用电量1675431万千瓦时，同比增长53.4%；第三产业用电量20437万千瓦时，同比增长16.9%；城乡居民用电量28429万千瓦时，同比增长2.2%。

全年县域生态环境质量总体保持较好，环境风险得到有效管控，未发生重特大环境人为损害事件和环境污染事件。空气质量方面：县城空气质量优良率100%，细颗粒物（PM_{2.5}）年均浓度值17微克/立方米，县城空气质量持续保持国家二级标准。水质方面：我县纳入省考核的地表水断面回龙水库达到Ⅲ类考核要求，县城、乡镇级集中式饮用水水源水质达标率100%，无劣Ⅴ类水体。土壤环境质量方面：土壤污染源风险得到管控，重点建设用地安全利用率100%。

全年城镇生活垃圾年产生总量为33159.55吨，全部统一收集转运到海创生活垃圾焚烧发电厂焚烧处理，无害化处理率达100%。生活污水处理率达95.8%。

全县共发生16起生产安全事故，死亡16人，与去年同期相比事故起数下降30.4%，死亡人数下降15.8%。其中：建筑施工行业发生生产安全事故1起，死亡1人，直接经济损失约145万元；道路运输业发生生产经营性道路交通事故15起，死亡15人，直接经济损失8.95万元；非生产经营性道路交通事故4919起，死亡36人，受伤739人，直接经济损失151.69万元；非生产安全火灾事故217起，死亡2人，直接经济损失313.83万元。

注释：

1、2023年地区生产总值、各产业增加值绝对数按现行价格计算，增长速度按2020年不变价格计算。

2、2018年地区生产总值为第四次全国经济普查修订数，2019年、2020年、2021年、2022年为年报数，2023年为快报数。

3、2018-2019年社会消费品零售总额为历史修订数。

4、保险数据仅为调查的11家企业数据。

5、财政、金融、招商引资、水利、林业、住房保障、交通、教育体育、文化旅游、卫生健康、民生保障、生态环境、应急管理数据由相关部门提供。

6、常住人口、城镇化率、邮政业务总量、电信业务总量由州统计局审定反馈。

7、本公报部分数据为统计快报数。