

砚山县 2022 年国民经济和社会发展 统计公报

砚山县统计局

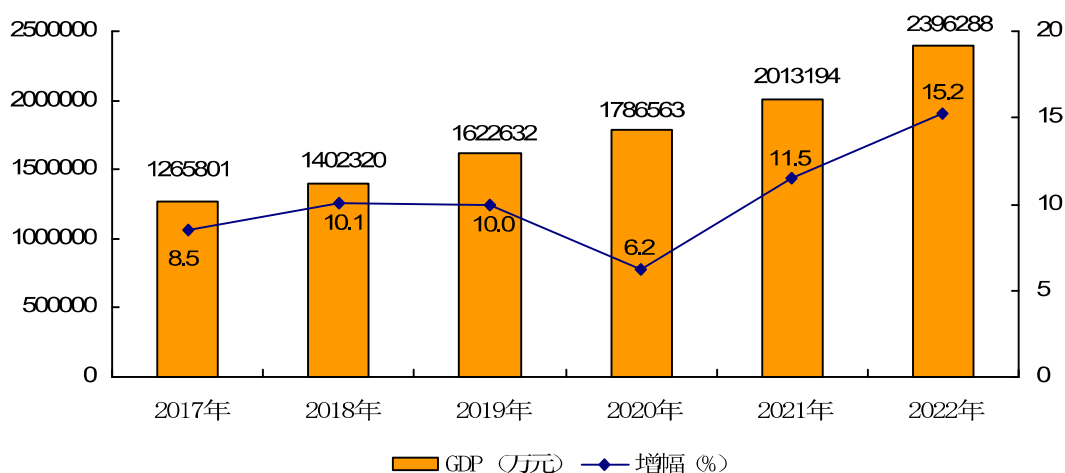
2022 年，面对复杂多变的环境，砚山县始终坚持以习近平新时代中国特色社会主义思想为指导，深入学习贯彻党的二十大精神和习近平总书记考察云南重要讲话精神，全面落实“疫情要防住、经济要稳住、发展要安全”要求，有效实施稳经济一揽子政策，全县经济社会实现稳中趋好。

一、综合

经初步核算：全年实现地区生产总值 2396288 万元，比上年增长 15.2%（按 2020 年不变价计算，下同）。总量排全省第 31 位、全州第 2 位；增速比全国（3.0%）高 12.2 个百分点，比全省（4.3%）

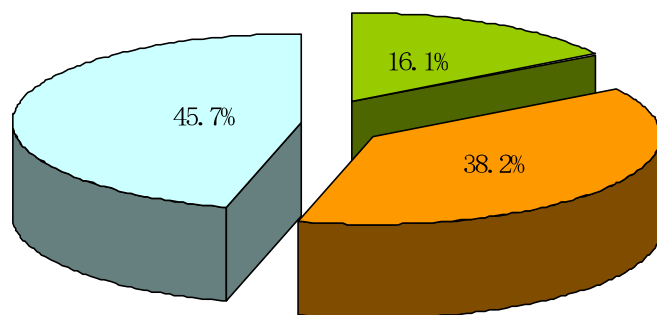
高 10.9 个百分点，比全州（6.2%）高 9.0 个百分点，排全省、全州第 1 位。其中：第一产业增加值 386758 万元，同比增长 4.7%；第二产业增加值 914425 万元，同比增长 31.1%；第三产业增加值 1095105 万元，同比增长 9.3%。全县人均 GDP50512 元，同比增长 15.3%。

图 1：2017-2022 年地区生产总值及增长速度



三次产业结构由上年 18.5：32.8：48.7 调整为 16.1：38.2：45.7。三次产业对地区生产总值的贡献率分别为 6.4%、64.0%和 29.6%，分别拉动地区生产总值增长 1.0、9.7 和 4.5 个百分点。民营经济实现增加值 1639134 万元，同比增长 15.4%，占 GDP 的比重达 68.4%，对全县地区生产总值的贡献率为 69.8%，拉动全县地区生产总值增长 10.6 个百分点。

图 2: 2022年三次产业结构



■ 第一产业 ■ 第二产业 □ 第三产业

二、农业

全年实现农林牧渔及服务业总产值 615182 万元,同比增长 5.3% (可比价增速),其中:农业产值 389053 万元,同比增长 3.6%;林业产值 14982 万元,同比增长 14.0%;畜牧业产值 183750 万元,同比增长 12.3%;渔业产值 8757 万元,同比增长 33.6%;农林牧渔服务业产值 18639 万元,同比增长 6.3%。全年实现农林牧渔及服务业增加值 390511 万元,同比增长 4.7%。

全年农作物总播种面积 219.8 万亩,比上年增加 5.3 万亩,增长 2.5%,其中:粮食作物播种面积 108.54 万亩,比上年增加 1.51 万亩,增长 1.4%;经济作物播种面积 111.26 万亩,比上年增加 3.79 万亩,增长 3.5%;蔬菜种植面积 82.99 万亩,比上年增加 1.28 万亩,增长 1.6%。

全年粮豆总产量 314112 吨,同比增长 2.0%;油料产量 7844 吨,同比增长 8.3%;甘蔗产量 10351 吨,同比增长 8.1%;烤烟产量 17329

吨,同比增长 0.7%;蔬菜产量 451955 吨,同比增长 10.0%;水果产量 59889 吨,同比增长 9.4%;木材采伐量 21657 立方米,同比下降 2.0%。

图 3: 2017—2022年粮食总产量(万吨)

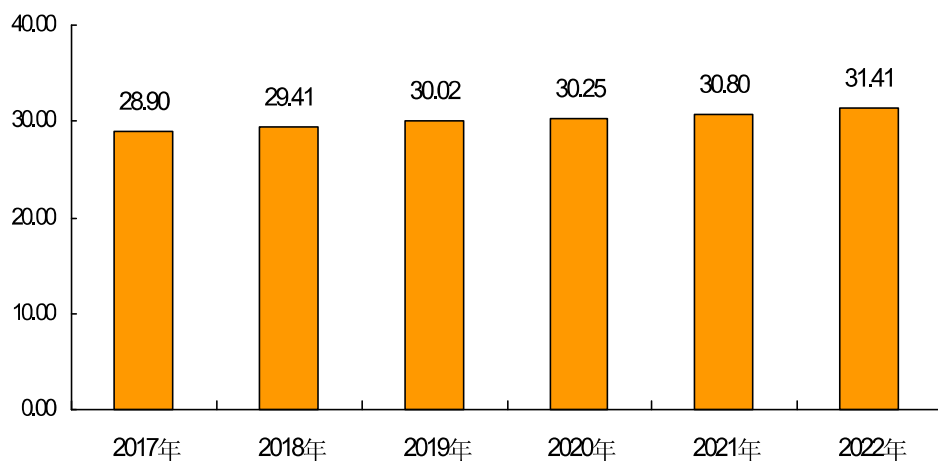


图 4: 主要农作物产品产量

指标名称	单位	2022 年	2021 年	比上年增长 (%)
一、粮食总产量	吨	314112	307961	2.0
其中：夏收产量	吨	33834	33799	0.1
秋收产量	吨	280278	274162	2.2
# 稻谷	吨	55293	66782	-17.2
包谷	吨	217455	200986	8.2
二、主要经济作物	—		—	
油料	百公斤	78436	72391	8.3
蔬菜及食用菌	百公斤	4519549	4108936	10.0
其中：辣椒	百公斤	926930	732717	26.5
烤烟	百公斤	173288	172167	0.7
三七	百公斤	4828	8043	-40.0

全年出栏肥猪 19.27 万头、同比增长 7.9%，牛出栏 7.09 万头、同比下降 1.5%，羊出栏 9.4 万只、同比增长 3.6%，家禽出栏 271.66 万只、同比下降 8.9%。年末生猪存栏 15.74 万头、同比下降 2.0%，牛存栏 13.76 万头、同比下降 8.2%，羊存栏 7.63 万只、同比增长 3.2%，家禽存栏 214.49 万只、同比增长 4.1%。

全年肉类总产量 2.99 万吨，同比增长 1.4%，其中猪肉产量 1.65 万吨，同比增长 7.9%。禽蛋产量 0.7 万吨，同比增长 44.8%。水产品产量 4520 吨，同比增长 0.2 %。

2022 年底，全县有效灌溉面积 40140 公顷，同比增长 0.5%。农业机械总动力 49.20 万千瓦，同比增长 0.6%。

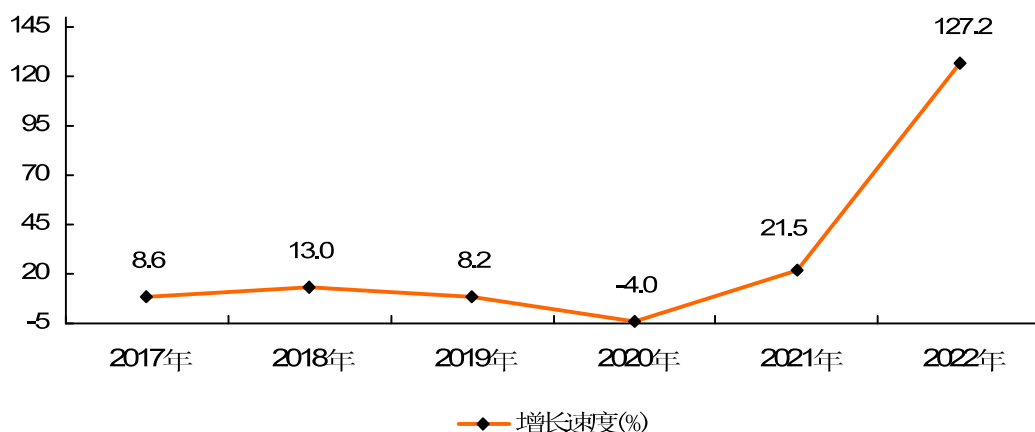
全年新增造林面积 7000 亩，森林面积(不含一般灌木林)14.70 万公顷，森林覆盖率达 38.0%。(森林面积和森林覆盖率是 2020 年成果数据)。

三、工业和建筑业

全年全部工业增加值 530281 万元，同比增长 74.6%，其中：规模以上工业增加值同比增长 127.2%（分经济类型看：国有控股企业同比下降 24.0%；股份制企业同比增长 129.1%；外商及港澳台商投资企业同比增长 11.2%；其他企业同比下降 6.6%。分门类看：采矿业同比下降 33.8%；制造业同比增长 137.2%；电力、热力、燃气及水生产和供应业下降 25.0%。分主要行业看：有色金属冶炼和压延加工业同比增长 407.1%；非金属矿物制品业同比下降 22.9%；化学原料和化学制品制造业同比下降 13.2%；食品制造业同比下降 19.4%）。

全年规模以上工业中，高技术制造业增加值同比下降 35.3%，占规模以上工业增加值的比重为 0.96%。

2017-2022年规模以上工业增加值增长速度



全年规模以上工业企业利润 115790 万元，同比增长 110.6%。分经济类型看：国有控股企业利润-6454 万元，同比下降 172.1%；股份制企业 115441 万元，同比增长 109.3%；外商及港澳台商投资企业 425 万元，同比增长 114.7%；其他企业亏损 76 万元，同比下降 80.1%。分门类看：采矿业 204 万元，同比下降 48.9%；制造业 114035 万元，同比增长 134.1%；电力、热力、燃气及水生产和供应业 1551 万元，同比下降 73.6%。全年规模以上工业企业每百元营业收入中的成本 87.54 元，比上年提高 2.73 元；营业收入利润率为 6.4%，同比提高 0.58 个百分点。

规模以上工业主要产品产量表

项 目	单位	2022 年	2021 年	比上年增长 (%)
发电量	万度	5991	6100	-1.8
水泥	吨	2901722	3964317	-26.8
页岩砖	万块	6312	7496	-15.8
一氧化锰	吨	71510	87551	-18.3
电解铝	吨	692194	190586	263.2
铝合金	吨	458562	115852	295.8
铁合金	吨	121230	94109	28.8
建筑用天然石料	立方米	555968	612263	-9.2
饲料	吨	28538	37378	-23.7
基础化学原料（碳化钙）	吨	130610	114595	14.0
商品混凝土	立方米	410687	402256	2.1
有机肥	吨	65350	66068	-1.1
饲料添加剂	吨	1933	1863	3.8
服装	万件	47.88	40.79	17.4

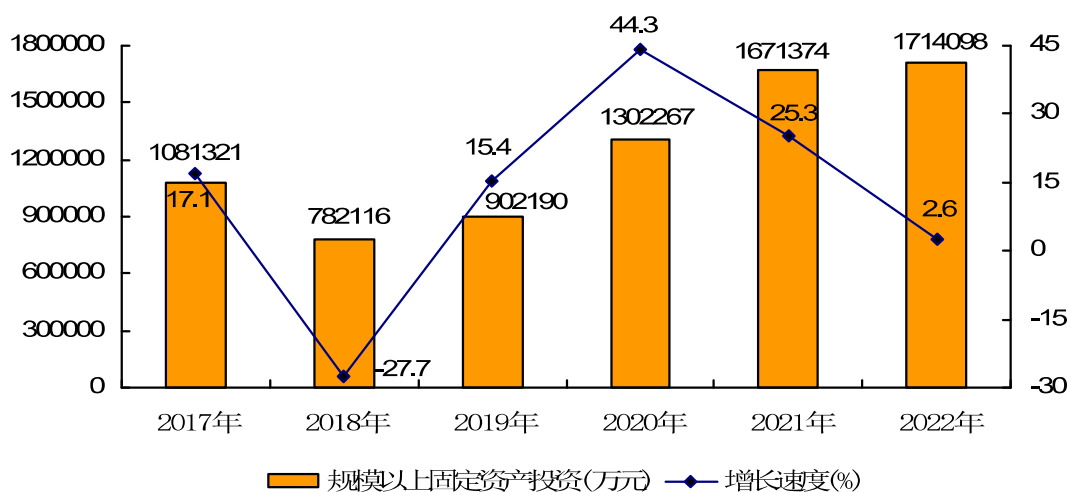
全年建筑业增加值 386098 万元，同比下降 0.7%。资质以上建筑业总产值完成 273662 万元，同比增长 51.2%。

四、固定资产投资和房地产业

全年规模以上固定资产投资完成 1714098 万元，同比增长 2.6%（项目投资完成 1564366 万元，同比增长 6.9%；房地产投资完成

149732 万元，同比下降 28.2%)，民间投资 1047207 万元，同比增长 51.3%；产业投资 1293447 万元，同比增长 35.2%。按产业分：第一产业完成投资 37056 万元，同比增长 26.1%；第二产业完成投资 1191740 万元，同比增长 41.7%；第三产业完成投资 485302 万元，同比下降 39.4%。按重点行业分：农业投资 61112 万元，同比下降 30.8%；工业投资 1191740 万元，同比增长 41.7%；交通投资 82491 万元，同比下降 78.5%；数字经济投资 10103 万元，同比增长 172.8%；水利投资 41433 万元，同比增长 168.2%；教育投资 16050 万元，同比增长 58.2%；卫生投资 14061 万元，同比增长 181.8%。

2017-2022年规模以上固定资产投资及增长速度



全县商品房施工面积 109.21 万平方米，同比增长 8.3%；商品房竣工面积 8.79 万平方米，同比下降 19.3%；商品房销售面积 22.94 万平方米，同比下降 23.8%；商品房销售额 9.91 亿元，同比下降 15.6%；年末商品房待售面积 40.93 万平方米，同比增长 33.8%。

全年发放廉租住房租赁补贴 557 户，合计 39.82 万元。棚户区

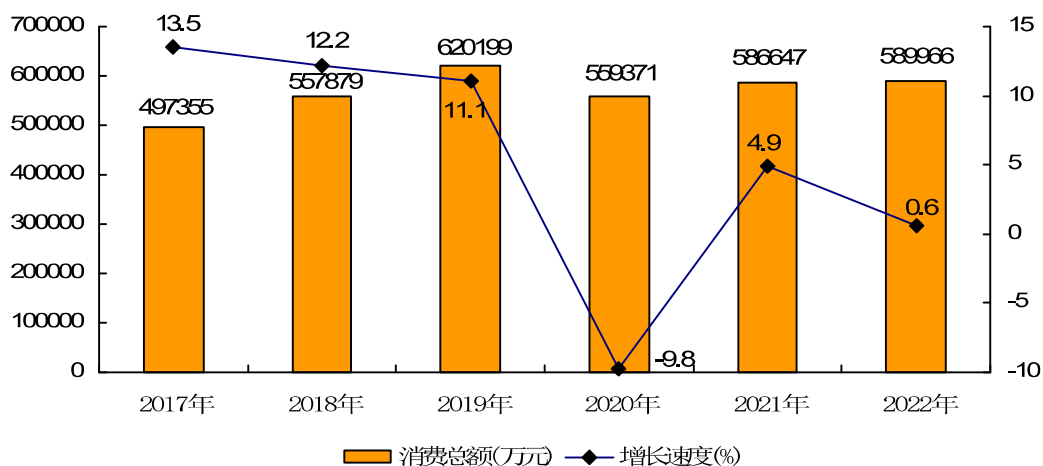
改造开工 3320 套，均尚未建成。

五、贸易和招商引资

全年社会消费品零售总额 589966 万元，同比增长 0.6%。按销售单位所在地划分：城镇消费品零售额 478003 万元，同比增长 0.3%；乡村消费品零售额 111963 万元，同比增长 1.5%。按消费形态分：餐饮收入 43538 万元，同比增长 2.0%；商品零售 546428 万元，同比增长 0.5%。

全年共实施国内合作项目 91 个，比上年同期增加 28 个，累计实际到位资金 1220472 万元，同比增长 21.7%，其中：省外实际到位资金 1151343 万元，同比增长 22.0%；省内州外实际到位资金 69129 万元，同比增长 14.2%。

2017-2022年社会消费品零售总额及增长速变



六、交通运输、邮政、电信

2022 年底，全县公路里程 3516 公里。按行政等级划分：国道 312 公里；省道 42 公里；县道 701 公里；乡道 515 公里；村道 1946 公

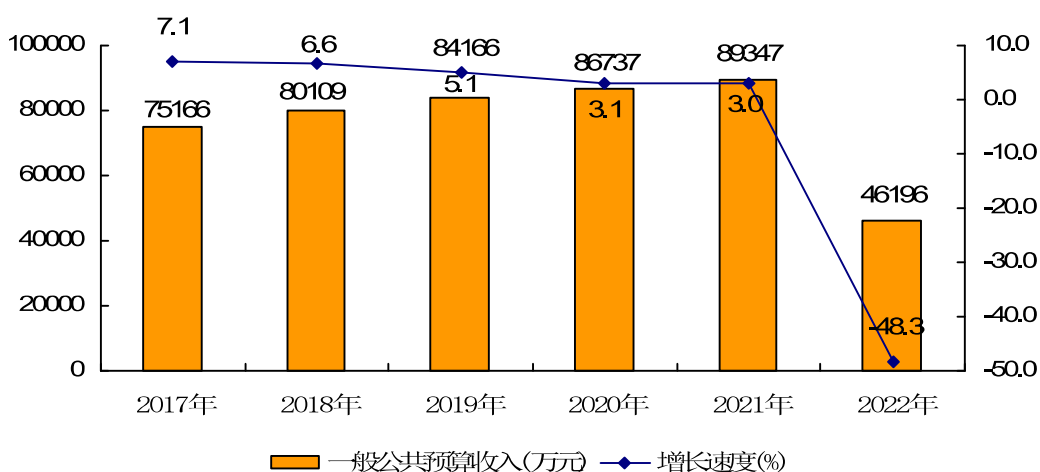
里（含未纳入统计的 1267 公里）。按技术等级划分：高速公路 146 公里；一级公路 24 公里；二级公路 224 公里；三级公路 132 公里；四级公路 2019 公里；等外公路 971 公里（含未纳入统计的 582 公里）。

航空运输总周转量 403 万吨公里，同比下降 51.8%。邮政业务总量 3755 万元，同比增长 7.7%。电信业务总量 40248 万元（含电信、移动、联通），同比增长 17.6%。

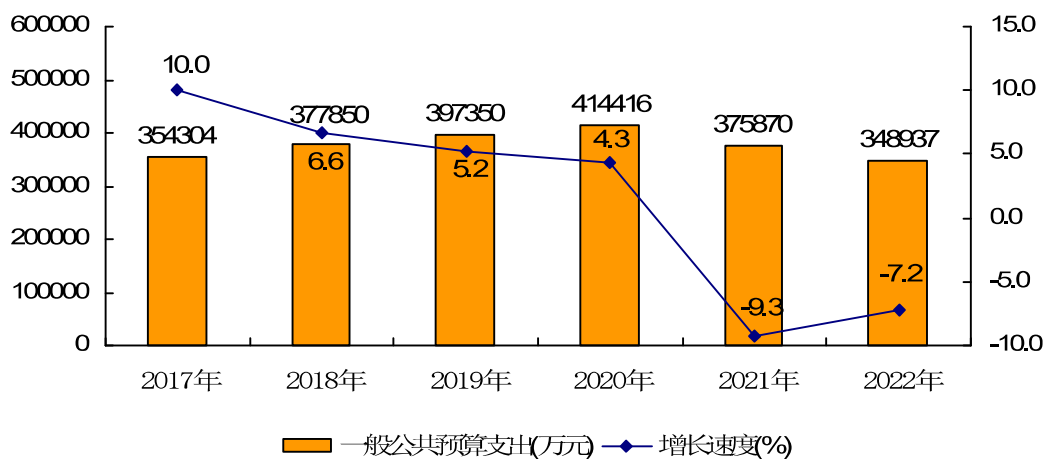
七、财政、金融和保险业

全年完成地方财政总收入 9250 万元，同比下降 93.4%。一般公共预算收入完成 46196 万元，比上年减收 43151 万元、下降 48.3%（按上年同口径，一般公共预算收入 91925 万元，与上年同期持平），其中：税收收入完成 17146 万元，同比下降 63.0%；非税收入完成 29050 万元，同比下降 32.4%。一般公共预算支出 348937 万元，比上年减支 26933 万元、同比下降 7.2%。

2017-2022年一般公共预算收入及增长速度

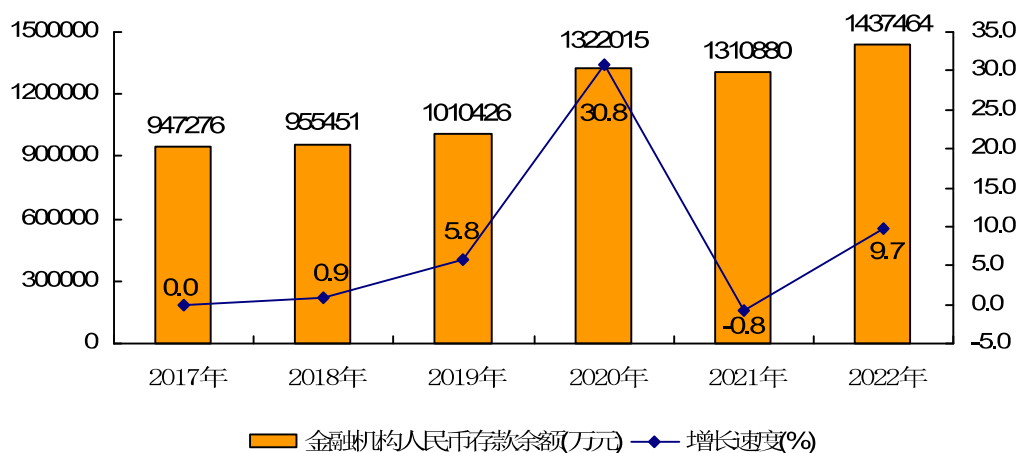


2017-2022年一般公共预算支出及增长速度

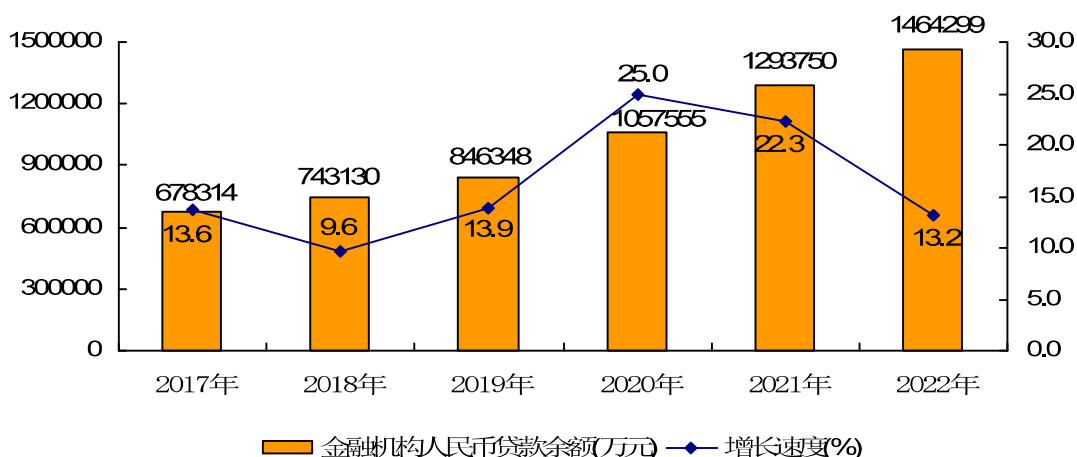


年末全县金融机构人民币各项存款余额 1437464 万元，比年初增加 126583 万元，同比增长 9.7%。其中：住户存款余额 1122464 万元，比年初增加 130729 万元，同比增长 13.2%。各项贷款余额 1464299 万元，比年初增加 170548 万元，同比增长 13.2%，其中：住户贷款 799946 万元，比年初增加 50193 万元，同比增长 6.7%。

2017-2022年金融机构人民币存款余额及增长速度



2017-2022年金融机构人民币贷款余额及增长速度



全县 11 家保险企业各项保费收入 25338 万元,比上年增加 1297 万元、增长 5.4%, 其中: 财产保费收入 18265 万元, 人寿保费收入 7073 万元; 各类保险赔款支出 9226 万元, 比上年减少 800 万元、下降 8.0%, 其中: 财产保险赔款支出 7790 万元, 人寿保险赔款支出 1436 万元。

八、教育体育、文化旅游和卫生健康

全县各类学校（园）272所，其中：高级中学4所、完全中学2所、普通初级中学17所、九年一贯制学校2所、成人中等专业学校1所、职业高中学校1所、小学108所、教学点10个、幼儿园126所、特殊教育学校1所。在校学生数116392人（普通高中12600人、普通初中26150人、职业高中2107人、小学51979人、在园班幼儿23386人、特殊教育学校170人）。全县教职工总数为7761人，其中专任教师7024人（普通高中893人、普通初中1948人、中等职业学校103人、小学3077人、幼儿园951人、特殊教育学校52人）。学前教育毛入园率90.48%，小学适龄儿童入学率100%，初中阶段毛入学率100%，高中阶段毛入学率88.81%；九年义务教育阶段巩固率95.95%；小学辍学率为0，初中阶段辍学率0，高中阶段辍学率2.27%。2022年，义务教育阶段公用经费补助6418.76万元；义务教育家庭经济困难学生生活补助84069人次，金额4507万元。

运动员全省比赛获奖牌数43.67块，比上年同期增加41.67块。

全县有文化馆1个、文化站11个、公共图书馆1个，公共图书馆藏书量9.88万册；全县有各种艺术表演团体563支，全年由县文化馆主办、承办、组织实施的各类群众文化演出活动79场次。

全县共接待游客471.34万人次，同比增长37.55%；实现旅游总收入44.23亿元，同比增长18.65%。

全年农村和社区公益数字电影放映1120场次，观众达8.25万余人次。全县广播覆盖率99.58%；电视覆盖率99.68%。

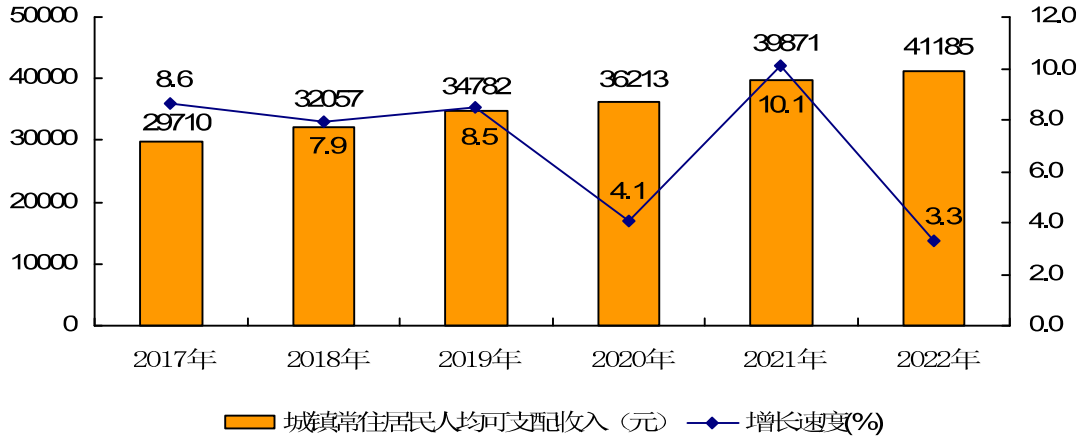
年末全县医疗卫生机构数 126 个（含村卫生室），其中：县级医疗卫生单位 14 个；乡镇卫生院 12 个；社区卫生服务中心 1 个；村卫生室 99 个。拥有卫生机构床位数 3574 张（医院床位数 2524 张、卫生院床位数 1050 张）。专业卫生技术人员 2865 人（执业医师及助理医师 797 人）。传染病发病率 453.01/10 万。农村卫生厕所普及率 41.25%。

九、人口、人民生活和社会保障

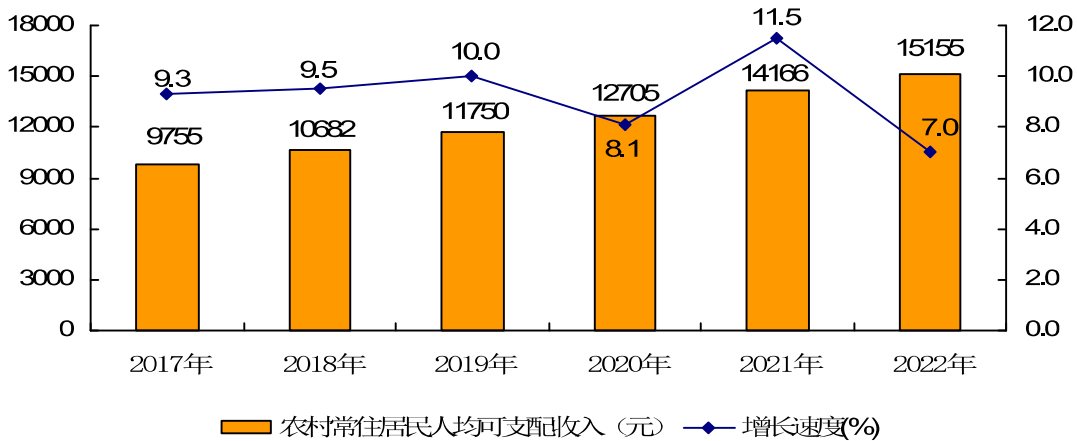
年末全县常住人口 47.58 万人，其中：城镇人口 22.90 万人，乡村人口 24.68 万人。城镇化率 48.13%。

全县居民人均可支配收入 26332 元，比上年增加 1282 元、增长 5.1%，高于全州平均水平 3388 元，低于全省平均水平 605 元，低于全国平均水平 10551 元。按常住地分：城镇常住居民人均可支配收入 41185 元，比上年增加 1314 元、增长 3.3%，高于全州平均水平 3368 元，低于全省平均水平 983 元，低于全国平均水平 8098 元；农村常住居民人均可支配收入 15155 元，比上年增加 989 元、增长 7.0%，高于全州平均水平 1010 元，高于全省平均水平 8 元，低于全国平均水平 4978 元。

2017-2022年城镇常住居民人均可支配收入及增长速度



2017-2022年农村常住居民人均可支配收入及增长速度



全县参加城乡居民社会养老保险 295865 人；参加企业职工养老保险 27474 人，参加机关事业单位养老保险 13897 人；参加工伤保险 37326 人；参加失业保险 23553 人。城镇新增就业人数 5549 人，城镇登记失业率 3.57%。参加基本医疗保险 521023 人，其中：参加职工医疗保险人数 33111 人；参加生育保险 25102 人。享受城镇居

民最低生活保障人数 1629 人，享受农村居民最低生活保障人数 21419 人，城乡特困供养人数 822 人。

十、能源、生态环境和应急管理

全年规模以上工业综合能源消费量 172.17 万吨标准煤（当量热值），同比增长 91.9%。全社会用电量 1142352 万千瓦时，同比增长 196.8%。其中：第一产业用电量 4864 万千瓦时，同比增长 20.4%；第二产业用电量 1092193 万千瓦时，同比增长 219.2%；第三产业用电量 17487 万千瓦时，同比增长 24.8%；城乡居民用电量 27808 万千瓦时，同比增长 12.8%。

全年县域生态环境质量总体保持较好，环境风险得到有效管控，未发生重特大环境人为损害事件和环境污染事件。空气质量方面：县城空气质量优良率 100%，细颗粒物（PM_{2.5}）年均浓度值 15 微克/立方米，县城空气质量持续保持国家二级标准。水质方面：全县纳入省考核的地表水断面回龙水库达到Ⅲ类考核要求，县城、乡镇级集中式饮用水水源水质达标率 100%，无劣Ⅴ类水体。土壤环境质量方面：土壤污染风险得到有效管控，建设用地土壤环境安全得到基本保障。

全年城镇生活垃圾年产生总量为 3.56 万吨，统一收集转运到海创生活垃圾焚烧发电厂焚烧处理，实际处理生活垃圾 3.56 万吨，无害化处理率达 100%。生活污水处理率达 98.4%。

全县共发生 18 起生产安全事故，死亡 19 人，直接经济损失 568.7 万元，与上年同期相比事故起数下降 25.0%、死亡人数下降 24.0%、直接经济损失增长 66.7%。其中：工矿商贸企业（不含煤矿）发生 2

起生产安全事故，死亡 3 人，直接经济损失 458 万元；建筑施工企业发生 1 起生产安全事故，死亡 1 人，直接经济损失 100 余万元；生产经营性道路运输业发生 15 起生产安全事故，死亡 15 人，直接经济损失 10.7 万元；非生产经营性道路交通事故 4520 起，死亡 43 人，受伤 895 人，直接经济损失 206.53 万元；非生产安全火灾事故 150 起，死亡 3 人，受伤 2 人，直接经济损失 226 万元。

注释：

1、2022 年地区生产总值、各产业增加值绝对数按现行价格计算，增长速度按 2020 年不变价格计算。

2、2017-2018 年地区生产总值为第四次全国经济普查修订数，2019-2021 年为年报数，2022 年为快报数。

3、2017 年固定资产投资为修订数。

4、2017-2019 年社会消费品零售总额为历史修订数。

5、保险数据仅为调查的 11 家企业数据。

6、财政、金融、招商引资、水利、林业、住房保障、交通、教育体育、文化旅游、卫生健康、民生保障、生态环境、应急管理数据由相关部门提供。

7、常住人口、城镇化率、邮政业务总量、电信业务总量由州统计局审定反馈。

8、本公报部分数据为统计快报数。