

砚山县 2021 年国民经济和社会发展统计公报

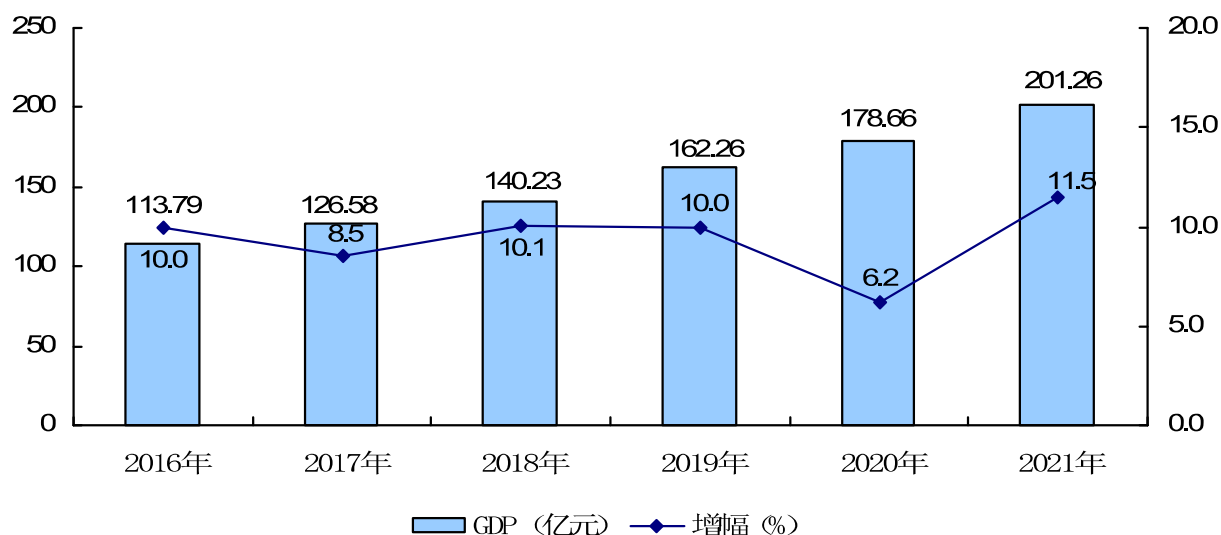
砚山县统计局

2021 年，面对疫情防控和经济社会发展的双重压力，砚山县始终坚持以习近平新时代中国特色社会主义思想为指导，统筹疫情防控和经济社会发展，坚持稳中求进工作总基调，坚定不移贯彻新发展理念，扎实做好“六稳”工作，全面落实“六保”任务，全县经济实现稳中有进发展态势，为“十四五”开好局、起好步。

一、综合

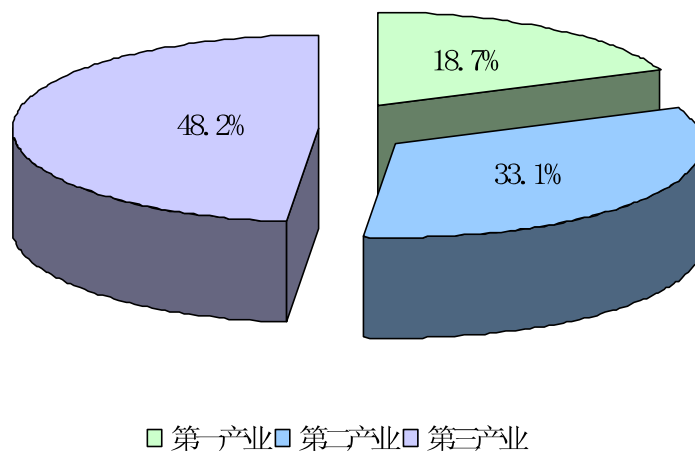
经初步核算：全年实现地区生产总值 2012591 万元，比上年增长 11.5%（按 2020 年不变价计算，下同），总量全州排名第二，增速全州排名第三，比全州平均水平高 3.4 个百分点。其中：第一产业增加值 375877 万元，同比增长 6.9%；第二产业增加值 666081 万元，同比增长 20.5%；第三产业增加值 970633 万元，同比增长 8.2%。全县人均 GDP42388 元，同比增长 11.9%。

2016-2021年地区生产总值及增长速度



三次产业结构由上年 21.6:28.9:49.5 调整为 18.7:33.1:48.2。三次产业对地区生产总值的贡献率分别为 13.0%、51.8%和 35.2%，分别拉动地区生产总值增长 1.5、6.0 和 4.0 个百分点。非公有制经济实现增加值 1185522 万元，同比增长 12.6%，占 GDP 的比重达 58.9%，对全县地区生产总值的贡献率为 62.3%，拉动全县地区生产总值增长 7.1 个百分点。

2021年三次产业结构



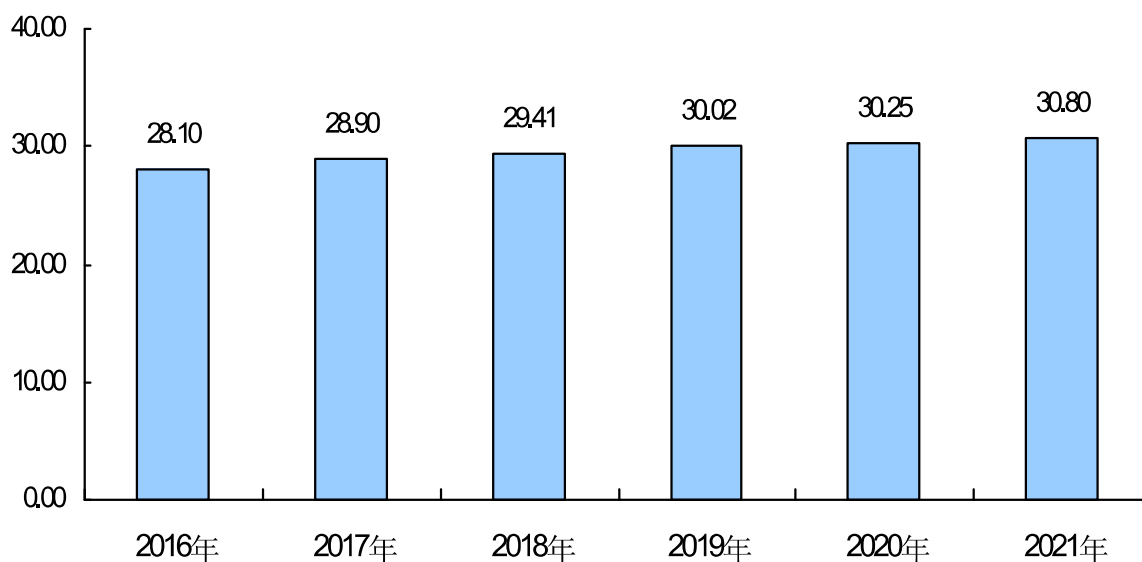
二、农业

全年实现农林牧渔及服务业总产值 593059 万元，同比增长 9.0%（可比价增速），其中：农业产值 374286 万元，同比增长 13.3%；林业产值 13907 万元，同比增长 35.8%；畜牧业产值 180014 万元，同比增长 5.1%；渔业产值 6678 万元，同比增长 7.9%；农林牧渔服务业产值 18174 万元，同比增长 9.3%。全年实现农林牧渔及服务业增加值 379395 万元，同比增长 6.9%。

全年农作物总播种面积 214.50 万亩，比上年增长 0.2%，其中：粮食作物播种面积 107.03 万亩，比上年下降 0.9%；经济作物播种面积 107.47 万亩，比上年增长 1.4%。

全年粮豆总产量 307962 吨，同比增长 1.8%；油料产量 7239 吨，同比下降 4.5%；甘蔗产量 9578 吨，同比增长 209.5%；烤烟产量 17217 吨，同比下降 3.3%；水果产量 54725 吨，同比增长 29.2%；油茶籽产量 92 吨，同比下降 43.8%；油桐产量 147 吨，同比增长 4.0%；木材采伐量 22101 立方米，同比增长 48.0%。

2016—2021年粮食总产量(万吨)



主要农作物产品产量

指标名称	单 位	2021 年	2020 年	比上年增长 (%)
一、粮食总产量	吨	307961	302517	1.8
其中：夏收产量	吨	33799	33283	1.6
秋收产量	吨	274162	269234	1.8
# 稻谷	吨	66782	64360	3.8
包谷	吨	200986	195706	2.7
二、主要经济作物	—	—	—	—
油料	百公斤	72391	75831	-4.5
蔬菜及食用菌	百公斤	4108936	3688260	11.4
其中：辣椒	百公斤	732717	654442	12.0
烤烟	百公斤	172167	178036	-3.3
三七	百公斤	8043	10288	-21.8

全年出栏肥猪 17.87 万头、牛出栏 7.20 万头、羊出栏 9.08 万只、家禽出栏 298.21 万只。年末生猪存栏 16.06 万头、牛存栏 14.99 万头、羊存栏 7.40 万只、家禽存栏 206.01 万只。全年肉类总产量 2.95 万吨，其中猪肉产量 1.53 万吨。禽蛋产量 0.45 万吨。水产品产量 4510 吨。

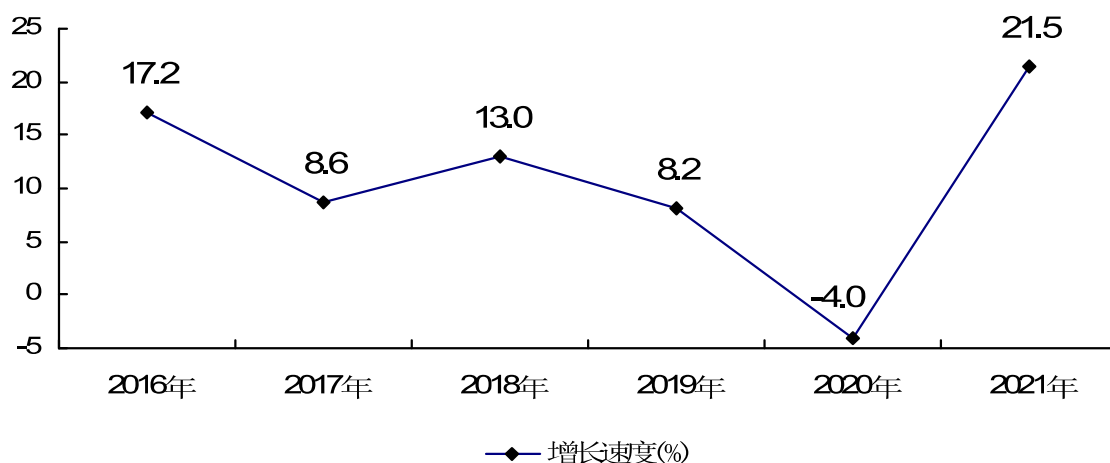
2021 年底，全县有效灌溉面积 39940 公顷，同比增长 0.9%。农业机械总动力 48.91 万千瓦。

全年新增造林面积 17041 亩，森林面积（不含一般灌木林） 14.70 万公顷，森林覆盖率达 38.0%。

三、工业和建筑业

全部工业增加值 289492 万元，同比增长 14.4%，其中规模以上工业增加值同比增长 21.5%。分经济类型看，国有控股企业同比下降 27.1%；股份制企业同比增长 22.5%；外商及港澳台商投资企业同比增长 25.8%；其他企业同比下降 63.6%。分门类看，采矿业同比下降 25.4%，制造业同比增长 30.6%，电力、热力、燃气及水生产和供应业下降 52.9%。分主要行业看，有色金属冶炼和压延加工业同比增长 650.6%，金属制品业净增 100.0%，非金属矿物制品业同比下降 24.7%，化学原料和化学制品制造业同比下降 14.0%，食品制造业同比下降 7.1%。

2016-2021年规模以上工业增加值增长速度



全年规模以上工业中，高技术制造业增加值同比下降 57.7%，占规模以上工业增加值的比重为 3.0%。

全年规模以上工业企业利润 54683 万元，同比增长 112.4%。分经济类型看，国有控股企业利润 8946 万元，同比下降 54.9%；股份制企业 54881 万元，同比增长 120.0%；外商及港澳台商投资企业 198 万元，同比增长 163.7%；其他企业亏损 396 万元，同比下降 154.1%。分门类看，采矿业 399 万元，同比下降 61.0%；制造业 48420 万元，同比增长 146.1%；电力、热力、燃气及水生产和供应业 5864 万元，同比增长 16.2%。全年规模以上工业企业每百元营业收入中的成本 84.8 元，比上年提高 4.5 元；营业收入利润率为 5.85%，同比提高 0.37 个百分点。

规模以上工业主要产品产量表

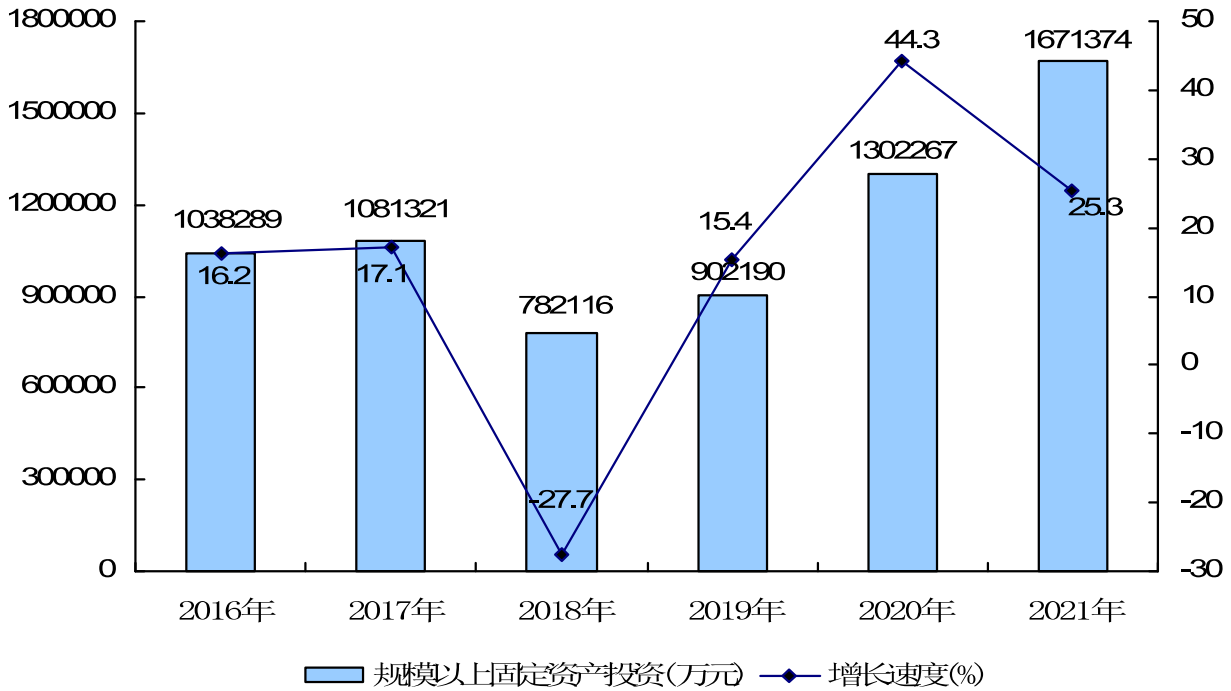
项 目	单位	2021 年	2020 年	比上年增长 (%)
发电量	万度	6100	5991	1.8
水泥	吨	3964317	6184210	-35.9
页岩砖	万块	9531	23405	-59.3
一氧化锰	吨	87551	66076	32.5
常用有色金属	吨	190586	19702	867.3
结构性金属制品	吨	115852		—
铁合金	吨	94109	102447	-8.1
建筑用天然石料	立方米	612263	794361	-22.9
饲料	吨	40638	38383	5.9
基础化学原料（碳化钙）	吨	114595	131981	-13.2
商品混凝土	立方米	275331	354729	-22.4
电子元件制造	万部	1374	1652	-16.8
饲料添加剂	吨	1863	1204	54.7
服装	万件	40.79	41.13	-0.8

全年建筑业增加值 377608 万元，同比增长 25.7%。资质以上建筑业总产值完成 181025 万元，同比增长 34.0%。

四、固定资产投资和房地产业

全年规模以上固定资产投资完成 1671374 万元，同比增长 25.3%（项目投资完成 1462788 万元，同比增长 19.9%；房地产投资完成 208586 万元，同比增长 82.2%），民间投资 753546 万元，同比下降 22.9%。按产业分：一产业完成投资 88326 万元，同比增长 201.1%；二产业完成投资 841254 万元，同比下降 10.1%；三产业完成投资 741794 万元，同比增长 101.0%。从主要行业看：工业投资 841254 万元，同比下降 10.1%；交通投资 384183 万元，同比增长 146.2%；教育投资 10148 万元，同比下降 77.6%；卫生投资 4989 万元，同比增长 731.5%；水利投资 15450 万元，同比增长 223.1%。

2016-2021年规模以上固定资产投资及增长速度



全县商品房施工面积 100.75 万平方米，同比下降 1.1%；商品房销售面积 30.10 万平方米，同比下降 20.2%，商品房销售额 11.74 亿元，同比下降 19.1%；年末商品房待售面积 30.59 万平方米，同比下降 13.8%。

全年发放廉租住房租赁补贴 803 户，合计 61.87 万元。棚户区改造开工 2855 套，均尚未建成。

五、交通运输、邮政、电信

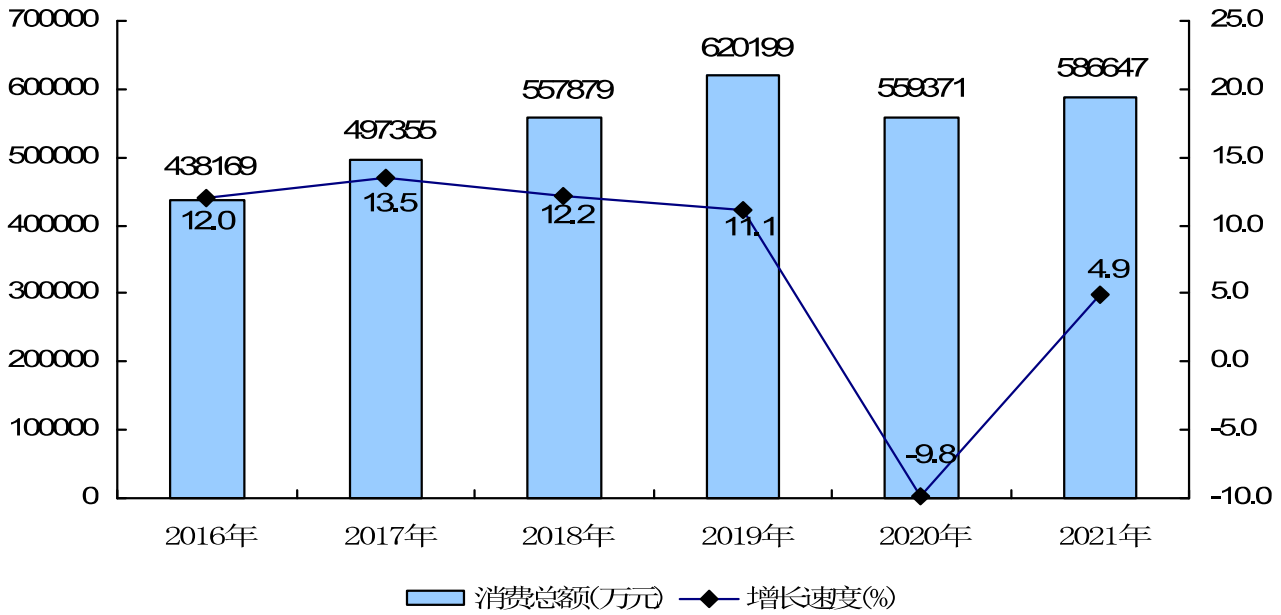
2021 年底，全县公路里程 3504.675 公里。按行政等级划分：国道 311.86 公里，省道 42.201 公里，县道 680.95 公里，乡道 513.968 公里，村道 1955.696 公里（含未纳入统计的 1417.496 公里）。按技术等级划分：高速公路 145.795 公里，一级公路 23.637 公里，二级公路 168.967 公里，三级公路 113.116 公里，四级公路 1543.393 公里，等外公路 1509.767 公里（含未纳入统计的 1416.592 公里）。

公路运输总周转量 182349 万吨公里，同比增长 20.7%；航空运输总周转量 836 万吨公里，同比增长 111.7%。邮政业务总量 3827 万元，同比增长 16.7%。电信业务总量 709331 万元（含电信、移动、联通），同比增长 29.8%。

六、贸易和招商引资

全年社会消费品零售总额 586647 万元，同比增长 4.9%。按销售单位所在地划分：城镇消费品零售额 476348 万元，同比增长 4.5%；乡村消费品零售额 110299 万元，同比增长 6.5%。按消费形态分：餐饮收入 42681 万元，同比增长 5.9%；商品零售 543966 万元，同比增长 4.8%。

2016-2021年社会消费品零售总额及增长速度

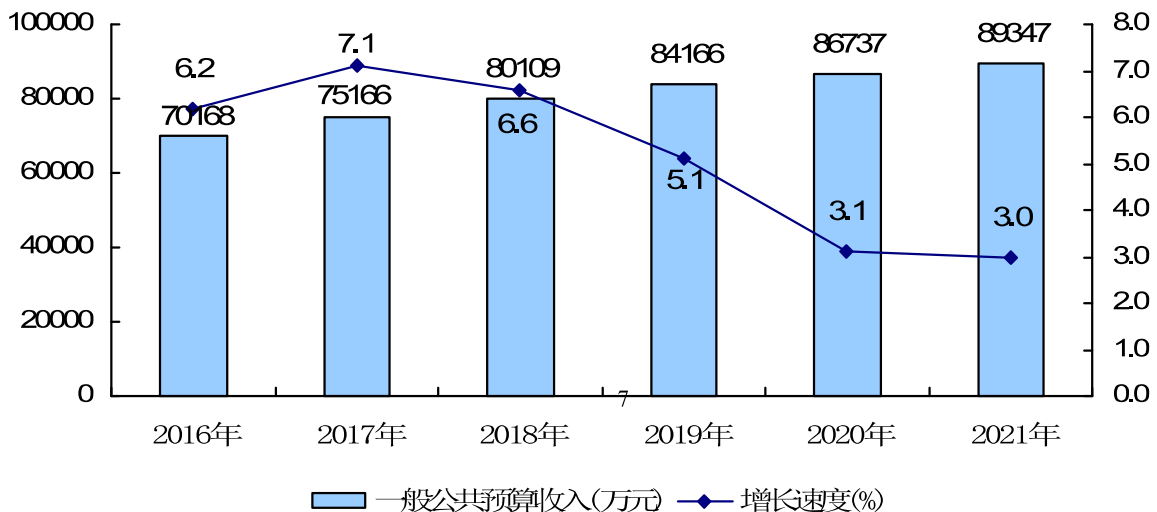


全年共实施国内合作项目 63 个，比上年同期增加 19 个，累计实际到位资金 1003400 万元，同比增长 24.1%，其中：省外实际到位资金 942926 万元，同比增长 37.6%；省内州外实际到位资金 60474 万元，同比下降 51.1%。

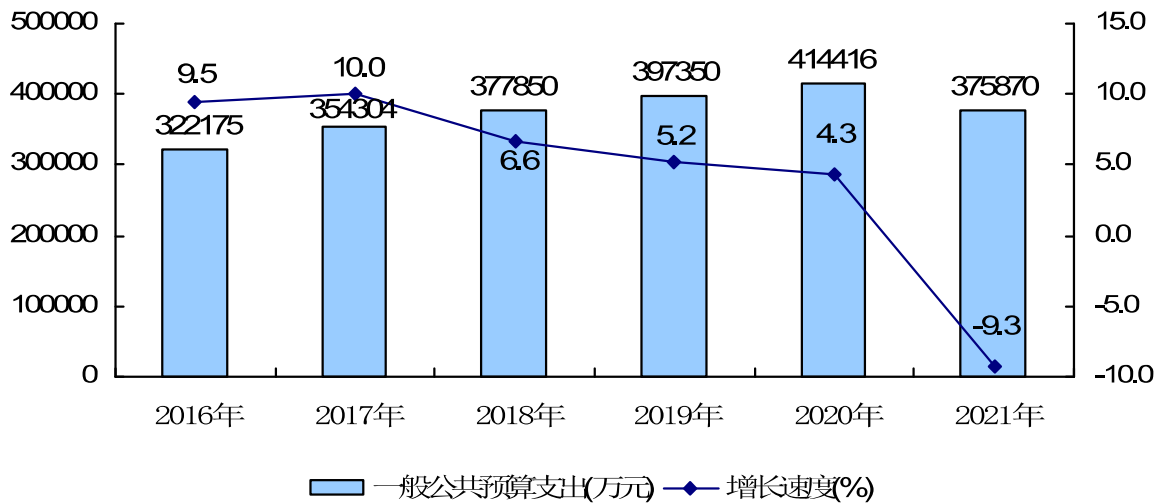
七、财政、金融和保险业

全年完成地方财政总收入 139390 万元，同比增长 3.1%。一般公共预算收入完成 89347 万元，比上年增收 2610 万元、增长 3.0%，其中：税收收入完成 46365 万元，同比下降 12.6%；非税收入完成 42982 万元，同比增长 27.6%。一般公共预算支出 375870 万元，比上年减支 38546 万元、下降 9.3%。

2016-2021年一般公共预算收入及增长速度

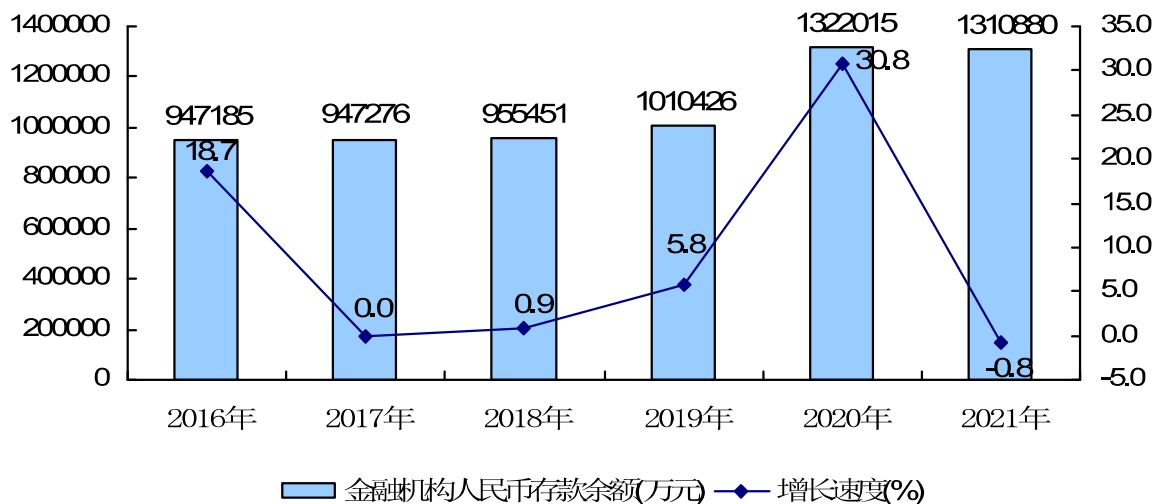


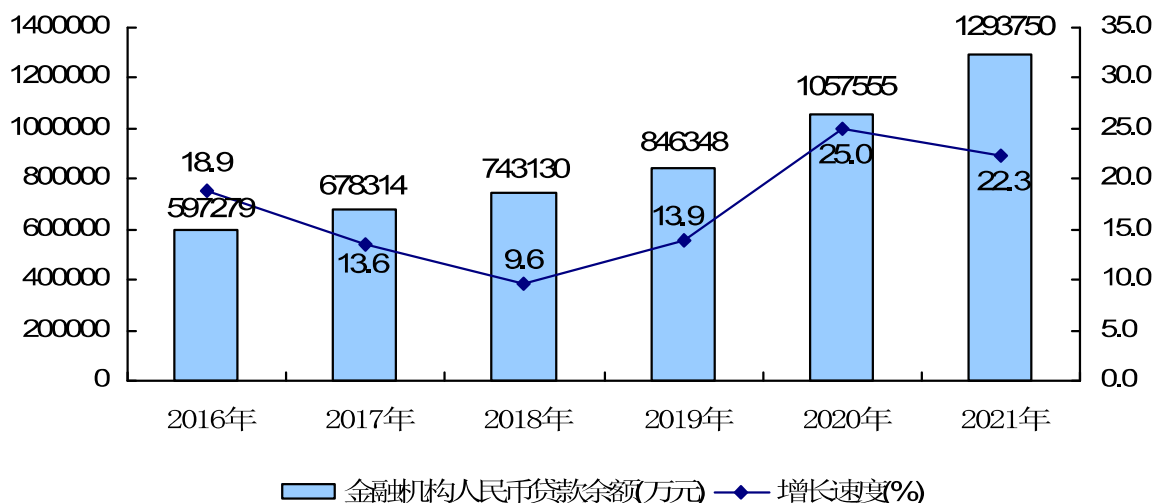
2016-2021年一般公共预算支出及增长速度



年末全县金融机构人民币各项存款余额 1310880 万元，比同期减少 11135 万元，下降 0.8%。其中：住户存款余额 991735 万元，比同期增加 99751 万元、增长 11.2%。各项贷款余额 1293750 万元，比同期增加 236195 万元、增长 22.3%，其中：住户贷款 749753 万元，比同期增加 53723 万元，增长 7.7%。

2016-2021年金融机构人民币存款余额及增长速度





全县 11 家保险企业各项保费收入 24038 万元,比上年增加 1783 万元、增长 8.0%,其中:财产保费收入 16698 万元,人寿保费收入 7340 万元;各类保险赔款支出 9979 万元,比上年增加 3543 万元,增长 55.0%,其中:财产保险赔款支出 8261 万元,人寿保险赔款支出 1718 万元。

八、教育体育、文化旅游和卫生健康

全县各类学校(园) 276 所,其中:高级中学 4 所、完全中学 2 所,普通初级中学 17 所、九年一贯制学校 2 所、成人中等专业学校 1 所、职业高中学校 1 所、小学 106 所、教学点 12 个、幼儿园 130 所、特殊教育学校 1 所。在校学生数 115560 人(普通高中 11636 人、普通初中 24146 人、职业高中 2826 人、小学 53557 人、在园班幼儿数 23232 人,特殊教育学校 163 人)。全县教职工总数为 7792 人,其中专任教师 6951 人(普通高中 957 人、普通初中 1764 人、中等职业学校 100 人、小学 3134 人、幼儿园 946 人、特殊教育学校 50 人)。学前教育毛入园率 89.05%,小学适龄儿童入学率 99.99%,初中阶段毛入学率 99.99%,高中阶段毛入学率 83.34%;九年义务教育阶段巩固率 98.63%;小学辍学率为 0.01%,初中阶段辍学率 0.01%,高中阶段辍学率 1.52%。2021 年,义务教育阶段公用经费补助 6460.79 万元;义务教育家庭经济困难学生生活补助学生 75351 人次,金额 3962.73 万元。

运动员全省比赛获奖牌数 2 块,比上年同期减少 26 块。

全县有文化馆 1 个、公共图书馆 1 个,公共图书馆藏书量 9.10 万册;全县有各种艺术表演团体 580 支,全年由县文化馆主办、承办、组织实施的各类群众文化演出活动 84 场次。

全县共接待游客 446.14 万人次,同比增长 60.4%;实现旅游总收入 33.23 亿元,同比增长 36.8%。

全年农村和社区公益数字电影放映 1054 场次,观众达 18.28 万余人次。全县广播覆盖率 99.50%;电视覆盖率 99.62%。

年末全县医疗卫生机构数 126 个(含村卫生室),其中:县级医疗卫生单位 14 个;乡镇卫生院 12 个;社区卫生服务中心 1 个;村卫生室 99 个。拥有卫生机构床位数 3259 张(医院床位数 2432 张、卫生院床位数 827 张)。专业卫生技术人员 2782

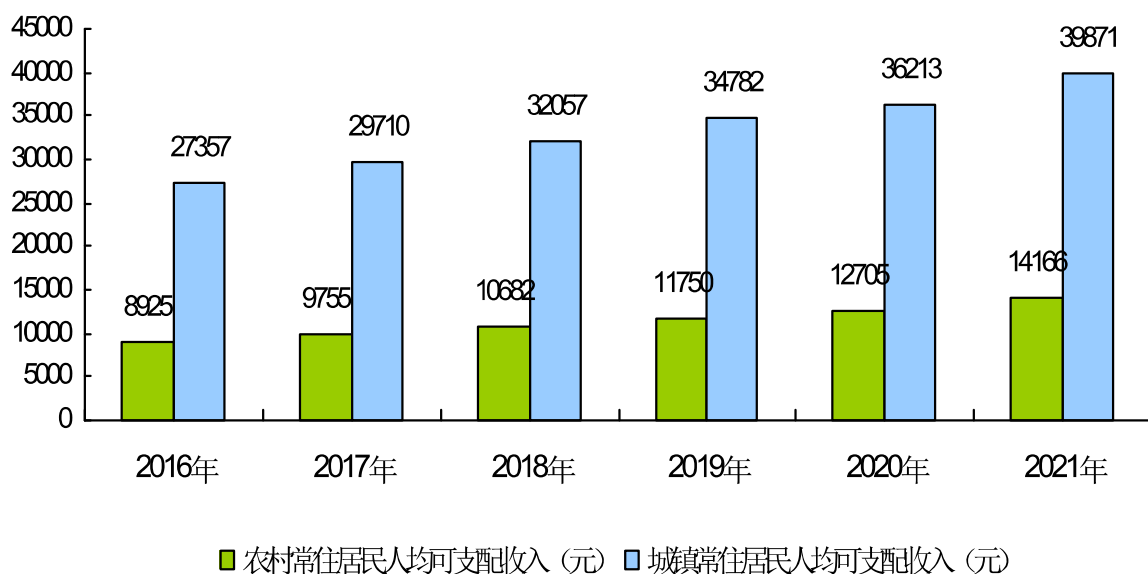
人（执业医师及助理医师 660 人）。传染病发病率 529.23/10 万；农村卫生厕所普及率 31.95%。

九、人口、人民生活和社会保障

年末全县常住人口 47.30 万人，其中：城镇人口 22.74 万人，乡村人口 24.56 万人。城镇化率 48.08%。

全县居民人均可支配收入 25050 元，同比增长 11.2%，高于全州平均水平 3167 元，低于全省平均水平 616 元，低于全国平均水平 10078 元。按常住地分：城镇常住居民人均可支配收入 39871 元，比上年增加 3658 元、增长 10.1%，高于全州平均水平 3061 元，低于全省平均水平 1034 元，低于全国平均水平 7541 元；农村常住居民人均可支配收入 14166 元，比上年增加 1461 元、增长 11.5%，高于全州平均水平 917 元，低于全省平均水平 31 元，低于全国平均水平 4765 元。

2016—2021年城乡居民收入



全县参加城乡居民社会养老保险 279222 人；参加企业职工养老保险 23438 人，参加机关事业单位养老保险 13469 人；参加工伤保险 34468 人；参加失业保险 12763 人。城镇新增就业人数 3722 人，城镇登记失业率 3.74%。参加基本医疗保险 522691 人，其中：参加职工医疗保险人数 30222 人；参加生育保险 22636 人。享受城镇居民最低生活保障人数 1826 人，享受农村居民最低生活保障人数 18543 人，城乡特困供养人数 753 人。

十、能源、生态环境和应急管理

全年规模以上工业综合能源消费量 88.14 万吨标准煤（当量热值），同比增长 0.3%；2021 年全县单位地区生产总值能耗预计增长 9.8%。全社会用电量 384917 万千瓦时，同比增长 82.2%。其中，第一产业用电量 4040 万千瓦时，同比增长 23.6%；第二产业用电量 342205 万千瓦时，同比增长 99.3%；第三产业用电量 14013 万千瓦时，同比增长 10.4%；城乡居民用电量 24659 万千瓦时，同比增长 4.5%。

全年县域生态环境质量总体保持较好，环境风险得到有效管控，未发生重特大环境人为损害事件和环境污染事件。空气质量方面，县城空气质量优良率 98.6%，细颗粒物（PM_{2.5}）年均浓度值 21 微克/立方米，县城空气质量持续保持国家二级标准，圆满完成 2021 年州级下达的大气生态环境指标。水质方面，全县纳入省考核的地

表水断面回龙水库达到Ⅲ类考核要求，县城、乡镇级集中式饮用水水源水质达标率100%，无劣Ⅴ类水体，圆满完成2021年州级下达的水生态环境指标。土壤环境质量方面，土壤污染风险得到有效管控，建设用地土壤环境安全得到基本保障。

全年城镇生活垃圾年产生总量为49701吨，统一收集转运到海创生活垃圾焚烧发电厂焚烧处理，实际处理生活垃圾49701吨，无害化处理率达100%。生活污水处理率达97.96%。

全年工矿商贸企业发生1起生产安全事故，死亡1人；建筑施工领域发生4起生产安全事故，死亡4人。道路交通发生事故4369起，死亡44人，受伤1060人，直接经济损失376.43万元。

注释：

1、2021年地区生产总值、各产业增加值绝对数按现行价格计算，增长速度按2020年不变价格计算。

2、2016-2018年地区生产总值为第四次全国经济普查修订数，2019年、2020年为年报数，2021年为快报数。

3、2017年固定资产投资为修订数。

4、2016-2019年社会消费品零售总额为历史修订数。

5、保险数据仅为调查的11家企业数据。

6、财政、金融、招商引资、水利、林业、住房保障、交通、教育体育、文化旅游、卫生健康、民生保障、生态环境、应急管理数据由相关部门提供。

7、常住人口、城镇化率、公路运输总周转量、邮政业务总量、电信业务总量由州统计局审定反馈。

8、本公报部分数据为统计快报数。